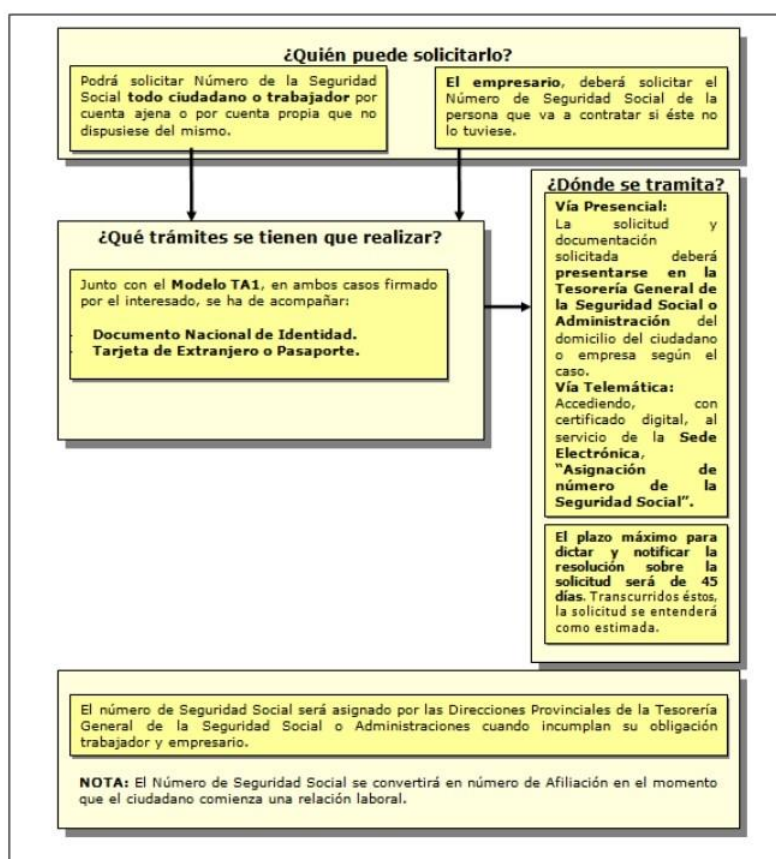


OBTENER NÚMERO DE LA SEGURIDAD SOCIAL DE FORMA PRESENCIAL EN UNA SEDE DE LA TESORERÍA GENERAL DE LA SEGURIDAD SOCIAL

<https://www.seg-social.es/wps/portal/wss/internet/InformacionUtil/44539/44084>

Procedimiento

[D]



[Acceso al Modelo TA1](#)

[Búsqueda de Sedes de la Tesorería General de la Seguridad Social en la provincia de León.](#)

OBTENER NÚMERO DE LA SEGURIDAD SOCIAL DE FORMA ELECTRÓNICA

<https://sede.seg-social.gob.es/wps/portal/sede/sede/Inicio>

Información importante sobre cookies

Este sitio web utiliza cookies para que usted tenga una mejor experiencia de usuario. Las cookies no se utilizan para recoger información de carácter personal. Para más información consulte nuestra [política de cookies](#).

[Aceptar](#) [Aceptar solo las cookies esenciales](#)

GOBIERNO DE ESPAÑA MINISTERIO DE INCLUSIÓN, SEGURIDAD SOCIAL Y MIGRACIONES Seguridad Social **Sede Electrónica** Sugerencias y quejas Preguntas frecuentes **Castellano** [Acceder](#)

Ciudadanos Empresas | Administraciones y Mutuas

ⓘ Puede realizar sus trámites utilizando los servicios de esta Sede electrónica y del **Registro electrónico**. Si no dispone de un medio electrónico de autenticación, aquí también podrá presentar sus solicitudes relativas a **prestaciones, asistencia sanitaria, afiliación, cotización o recaudación y trabajadores del mar**.

ⓘ **INGRESO MÍNIMO VITAL**: Acceso al **simulador y la solicitud**. Teléfono de información: 900 20 22 22.

Ciudadanos Toda la información, servicios y trámites.  **Prestaciones Seguridad Social**

Información importante sobre cookies

Este sitio web utiliza cookies para que usted tenga una mejor experiencia de usuario. Las cookies no se utilizan para recoger información de carácter personal. Para más información consulte nuestra [política de cookies](#).

[Aceptar](#) [Aceptar solo las cookies esenciales](#)


GOBIERNO DE ESPAÑA MINISTERIO DE INCLUSIÓN, SEGURIDAD SOCIAL Y MIGRACIONES Seguridad Social **Sede Electrónica** Sugerencias y quejas Preguntas frecuentes **Castellano** [Acceder](#)

Ciudadanos Empresas | Administraciones y Mutuas

Ciudadanos

Informes y Certificados	Variación de Datos	Pensiones
Incapacidad	Familia	Asistencia Sanitaria
Afiliación, Inscripción y Modificaciones	Cotización	Recaudación
Régimen Especial del Mar	Estadísticas	Otros Procedimientos

Cita previa para prestaciones y otras gestiones

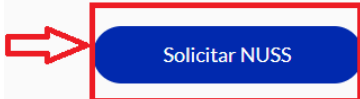
empresas y profesionales  **Importass.**

- 1 **Modificación de Mutua colaboradora y de la cobertura de trabajo autónomo** +
- 1 **Modificación de actividad autónomo** +
- 1 **Modificación de datos laborales en empleo de hogar** +
- 1 **Modificación de la condición de trabajo autónomo** +
- 1 **Prórroga de la tarifa plana en trabajo autónomo** +
- 1 **Rectificación de informe de vida laboral** +
- 1 **Renuncia a tarifa plana en trabajo autónomo** +
- 1 **Solicitar el número de la Seguridad Social** +
- 3 **Adjuntar documentación de trabajo autónomo** +
- 3 **Alta en convenio especial** +
- 3 **Alta en convenio especial por Expediente de Regulación de Empleo** +
- 3 **Aportar documentación a un expediente de impugnación ya iniciado ante la TGSS** +
- 3 **Alta en convenio especial** +



Solicitar el Número de la Seguridad Social

El Número de la Seguridad Social (NUSS) es el número con el que la Seguridad Social te identifica. También se conoce como Número de Afiliación (NAF).



Solicitar NUSS

Solicitar NUSS como apoderado

Identificate

Si tienes instalada la app Cl@ve PIN. Su instalación es sencilla y está explicada en la web



- Cl@ve Permanente
- Cl@ve PIN
- Vía SMS
- DNle o certificado

¿No puedes identificarte?

Para acceder a los servicios digitales de la Administración Pública necesitarás identificarte con un sistema válido.



* Introduzca su DNI/NIE
DNI o NIE



* Introduzca su DNI/NIE

[Redacted]

* Introduzca la **Fecha de Validez** de su DNI (o Fecha de Expedición si es un DNI Permanente)

dd/mm/aaaa

Cancelar

Continuar

- ▶ [¿Cómo obtener la fecha de validez de su DNI?](#)
- ▶ [¿Cómo obtener la fecha de expedición de su DNI?](#)

Autenticación por CI@ve PIN

Obtener CI@ve PIN



Obtener PIN

Deseo personalizar mi código

Autenticación por CI@ve PIN

Validar CI@ve PIN

N.I.F.
[Redacted]

Código
[Redacted]

Introduce el PIN obtenido
en la app CI@ve y pulsa en
acceder

* PIN
[Input field]



Acceda a la APP CI@ve de su dispositivo móvil para ver el PIN solicitado. Si no tiene la APP instalada, por favor espere.