

INFORMACIÓN SOBRE EL PROCEDIMIENTO PARA LA LIQUIDACIÓN Y ABONO DE TASAS CORRESPONDIENTES A LAS PRUEBAS DE ACCESO A CICLOS FORMATIVOS DE GRADO MEDIO Y GRADO SUPERIOR DE FORMACIÓN PROFESIONAL DEL SISTEMA EDUCATIVO, VÁLIDAS PARA EL ACCESO A LAS ENSEÑANZAS DEPORTIVAS DE RÉGIMEN ESPECIAL, EN LA COMUNIDAD DE CASTILLA Y LEÓN , EN EL AÑO 2023.

Contenido

1. MATRICULACIÓN EN LAS PRUEBAS DE ACCESO	2
2. EXENCIONES Y BONIFICACIONES DEL PAGO DE LAS TASAS.....	2
3. DOCUMENTO JUSTIFICATIVO DE LIQUIDACIÓN E INGREGOS DE TASAS (MODELO 046).	2
3.1. Modelo 046 On line. Acceso sin certificado.....	3
3.2. Pago en la Entidad Bancaria y Presentación del Modelo	7
3.3. Modelo 046 para Pago Telemático. Acceso con certificado/DNI electrónico.....	8

1. MATRICULACIÓN EN LAS PRUEBAS DE ACCESO

Para concurrir a las pruebas de acceso a ciclos formativos de grado medio y grado superior de formación profesional del sistema educativo, los interesados cumplimentarán la solicitud de matrícula utilizando los formularios que se encuentran a disposición en la sede electrónica de la Administración de la Comunidad de Castilla y León (www.tramitacastillayleon.jcyl.es) y en el Portal de Educación de la Junta de Castilla y León (www.educa.jcyl.es), señalando el centro en el que desean realizar la prueba de entre los que figuran en el Anexo IV.

La solicitud deberá ir acompañada de la documentación acreditativa que se indica en el apartado décimo de la Orden EDU/284/2023, de 28 de febrero, por la que se convocan las pruebas de acceso a ciclos formativos de grado medio y grado superior de formación profesional del sistema educativo, válidas para el acceso a las enseñanzas deportivas de régimen especial, en la Comunidad de Castilla y León, en el año 2023.

Según lo dispuesto en la Orden EYH/380/2021, de 31 de marzo, por la que se acuerda la publicación de las tarifas de las tasas vigentes a partir del día 26 de febrero de 2021, la participación en las pruebas de acceso a ciclos formativos de formación profesional conlleva el abono de una tasa, que es de 15,00 € para grado medio y de 20,00 € para grado superior, en concepto de matrícula.

En base a la citada norma, el solicitante presentará, entre otros documentos acreditativos, el **documento justificativo de liquidación e ingreso de tasas (modelo 046)**.

La solicitud de matrícula, junto con el documento justificativo de liquidación e ingreso de tasas y el resto de la documentación, se presentará, salvo en el supuesto previsto para quienes no dispongan de dispositivo electrónico, exclusivamente de forma electrónica a través de cualquiera de los medios establecidos en el apartado décimo.

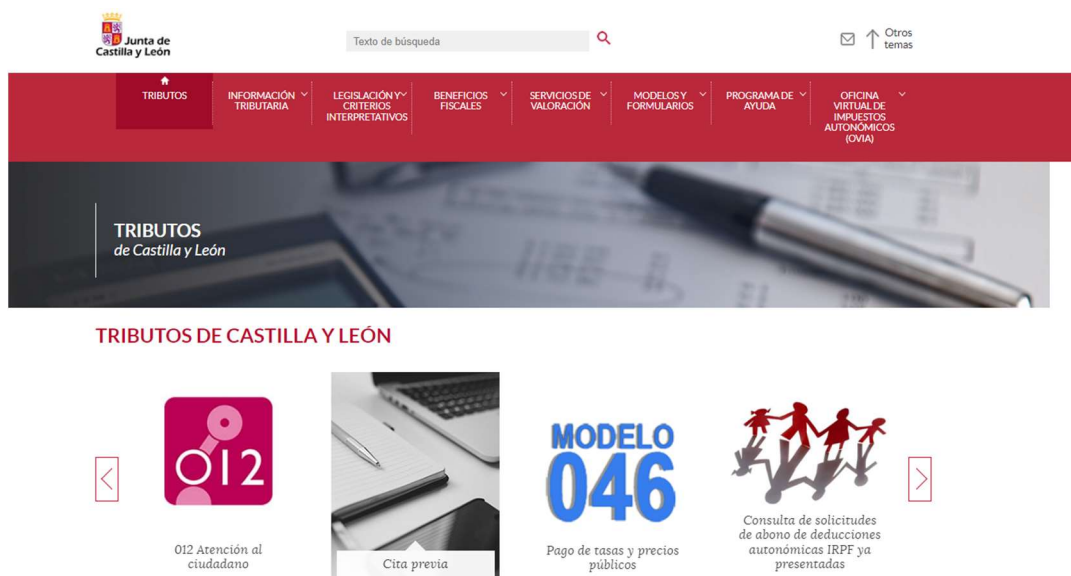
2. EXENCIONES Y BONIFICACIONES DEL PAGO DE LAS TASAS.

De acuerdo con lo establecido en el artículo 139 de la Ley 12/2001, de 20 de diciembre, de Tasas y Precios Públicos de Castilla y León, relativo a exenciones y bonificaciones:

- a) Están exentos del pago de esta tasa los sujetos pasivos pertenecientes a familias numerosas de categoría especial, gozando de una bonificación del cincuenta por ciento de la cuota los sujetos pasivos pertenecientes a familias numerosas de categoría general.
- b) Están exentos del pago de esta tasa los sujetos pasivos que presenten una discapacidad reconocida igual o superior al 33 por ciento y los sujetos pasivos que tengan la condición de víctimas del terrorismo en los términos previstos en los apartados 1 y 2 del artículo 2 de la Ley 4/2017, de 26 de septiembre, de Reconocimiento y Atención a las Víctimas del Terrorismo en Castilla y León.

3. DOCUMENTO JUSTIFICATIVO DE LIQUIDACIÓN E INGRESOS DE TASAS (MODELO 046).

El modelo 046 se encuentra publicado en el Portal Tributario de la Junta de Castilla y León: <http://www.tributos.jcyl.es/>



Se accede directamente a través de este vínculo: [MODELO 046](#) o haciendo clic en el icono “MODELO 046” de la página web <http://www.tributos.jcyl.es/>.

Disponemos de dos modalidades:

- **Modelo 046 on line. Acceso sin certificado:** mediante Internet Explorer (en sus versiones 8 a 11), Google Chrome, Opera, Mozilla Firefox o Microsoft Edge, con ayuda del desplegable de tasas y precios públicos.

Esta modalidad permite:

- Realizar el pago del modelo 046 con tarjeta de débito o crédito de cualquier entidad financiera con TPV virtual.
- Imprimir el modelo cumplimentado para efectuar el pago presencial mediante ingreso a través de **entidad colaboradora** o en la cuenta restringida correspondiente a cada una de las Direcciones Provinciales que se indican en este documento.
- **Pago telemático del modelo 046. Acceso con certificado/DNI electrónico:** mediante Internet Explorer, para pagos telemáticos con firma electrónica.

El Modelo 046 consta de 3 documentos que deben estar cumplimentados con la misma información al objeto de evitar posibles errores en su tramitación:

- EJEMPLAR PARA EL INTERESADO
- EJEMPLAR PARA LA ENTIDAD COLABORADORA
- EJEMPLAR PARA EL CENTRO GESTOR

3.1. [Modelo 046 On line. Acceso sin certificado.](#)









Se accede a través del vínculo: Acceso al **Modelo 046** on line sin certificado.

El modelo 046 se genera a través de una aplicación web diseñada a tal efecto para la cual no es necesario certificado digital. El acceso **sin certificado** únicamente habilita al usuario para

la cumplimentación e impresión del modelo para el pago presencial del mismo en la entidad financiera correspondiente, **sin opción para efectuar el pago telemático.**



ACCESO AL MODELO 046

- **Modelo 046 on line. Acceso sin certificado.** Esta modalidad permite:
 - Realizar el pago del modelo 046 con tarjeta de débito o crédito de cualquier entidad financiera con TPV virtual.
 - Imprimir el modelo cumplimentado para efectuar el pago presencial mediante ingreso a través de **entidad colaboradora** o en la cuenta restringida determinada por el centro gestor.
 - Este acceso puede realizarse mediante Internet Explorer (en sus versiones 8 a 11), Google Chrome, Opera, Mozilla Firefox o Microsoft Edge.
 - Acceso a **Modelo 046** on line sin certificado.
 -  [Requisitos técnicos \(1.345 kbytes\)](#) 
 -  [Instrucciones de cumplimentación 046. Acceso sin certificado \(832 kbytes\)](#) 
- **Pago telemático del modelo 046. Acceso con certificado/DNI electrónico.** Acceso al modelo 046, mediante Internet Explorer, para pagos telemáticos con firma electrónica:
 - Acceso al **Modelo 046** para efectuar el pago telemático.
 -  [Requisitos técnicos \(1.345 kbytes\)](#) 
 -  [Instrucciones de cumplimentación 046. Acceso con certificado \(1.067 kbytes\)](#) 

El modelo 046 es dinámico. El usuario desplegará el listado de los campos y selecciona sobre la pantalla.

Datos específicos

- **Fecha de devengo:** Se consignará la fecha en que se rellene el modelo.
- **Provincia en la que radica el Órgano Gestor:** Se consignará la provincia a la que pertenece el centro educativo donde va a celebrarse la prueba.
- **Centro Gestor:** Seleccionar: CONSEJERÍA DE EDUCACIÓN
- **Código Territorial:** Este campo se rellenará automáticamente una vez conste toda la información obligatoria del apartado “Datos específicos”.
- **Órgano Gestor:** Se consignará la Dirección Provincial de Educación de la provincia a la que pertenece el centro educativo donde vayan a celebrarse las pruebas.
- **Tasa/Precio Público:** Se puede escoger uno de los dos conceptos alternativamente. En este caso se debe seleccionar tasa.

Datos para la generación de la Tasa/Precio Público

* Campos obligatorios

Declarante / Sujeto Pasivo	
NIF*:	Apellidos y nombre o razón social*:
Dirección*:	Nº*:
Puerta:	Provincia*:
	Municipio*:
	Cod.Postal*:

Datos específicos	
Fecha de devengo*:	Provincia en la que radica el Órgano Gestor*:
Centro Gestor*:	Código Territorial:
Órgano Gestor:	
Tasa/Precio Público*:	
<input checked="" type="radio"/> Tasa <input type="radio"/> Precio Público	
<input type="button" value="Seleccionar Tasa/Precio Público*"/>	

Después se debe pinchar en "Seleccionar tasa/precio público" y seleccionar la tasa de pruebas para el acceso a ciclos formativos correspondiente, según la imagen siguiente:

Tasa/Precio Público*:	<input checked="" type="radio"/> Tasa <input type="radio"/> Precio Público
<input type="button" value="Seleccionar Tasa/Precio Público*"/>	
<ul style="list-style-type: none"> <input type="checkbox"/> 307.2.0 Tasa por la expedición de títulos y certificados y por la realización de pruebas en el ámbito de las enseñanzas no universitarias. <ul style="list-style-type: none"> <input type="checkbox"/> Expedición de títulos y certificados. <input type="checkbox"/> Realización de pruebas <ul style="list-style-type: none"> <input type="checkbox"/> Pruebas para el acceso a ciclos formativos de formación profesional inicial, de enseñanzas deportivas y de formaciones deportivas en el período transitorio: <ul style="list-style-type: none"> <input checked="" type="checkbox"/> De grado medio <input checked="" type="checkbox"/> De grado superior <input type="checkbox"/> Pruebas para la obtención del título de Técnico de Formación Profesional: <input type="checkbox"/> Pruebas para la obtención del título de Técnico Superior de Formación Profesional: <input type="checkbox"/> 307.2.5 Tasa por la evaluación o emisión de informes previos a la contratación de determinadas modalidades de personal docente e investigador por parte de las Universidades. <input type="checkbox"/> 309.1.0 Tasa por la participación en pruebas selectivas de personal de la Administración de la Comunidad 	

Detalle de la Liquidación:

- **Denominación de la Tasa/Precio Público:**

Los datos de este campo se trasladan automáticamente tras seleccionar la tasa o precio público.

- **Descripción del servicio solicitado:**

En este campo se consignará el texto según la tasa seleccionada, a elegir entre los siguientes:

- Grado medio/Nivel I:
Prueba de acceso a ciclos formativos de grado medio. Año 2023.
- Grado Superior/Nivel II:
Prueba de acceso a ciclos formativos de grado superior. Año 2023.

Detalle de la Liquidación

Denominación de la Tasa/Precio Público:

Descripción del servicio solicitado*:

NOTA: Por favor, indique la descripción del servicio solicitado teniendo en cuenta que el número máximo de caracteres es de 500.

<p>Beneficios Fiscales</p> <p>Bonificaciones <input type="text"/></p> <p><input type="checkbox"/> Bonificación <input type="text" value="Motivo de la bonificación:"/> <input type="text"/></p> <p>Porcentaje de bonificación: <input type="text"/> %</p> <p>Exenciones <input type="text"/></p> <p><input type="checkbox"/> Exención <input type="text" value="Motivo de la exención:"/> <input type="text"/></p>	<p>Liquidación</p> <p>Número de unidades*: <input type="text"/></p> <p>Importe unitario*: <input type="text"/></p> <p>Importe: <input type="text"/></p> <p>TOTAL A INGRESAR: <input type="text"/></p>
---	---

INFORMACIÓN BÁSICA SOBRE PROTECCIÓN DE DATOS DE CARÁCTER PERSONAL

Responsable: Dirección General de Tributos y Financiación Autonómica - consultas.tributos@jcy.l.es

Delegado de protección de datos: dpd.economiayhacienda@jcy.l.es

Finalidad: Aplicación de los tributos estatales cedidos y de los propios de la Comunidad.

Legitimación: Cumplimiento de una obligación legal. Artículo 6.1.c) RGPD.

Destinatarios: No se cederán estos datos, salvo en los casos previstos en la normativa.

Derechos: Acceso, rectificación, supresión, así como otros derechos recogidos en la información adicional.

Información adicional: <https://tributos.jcy.l.es/protecciondatos>

- **Beneficios fiscales.**
 - Marcar si se solicita bonificación de tasas o exención, seleccionando el motivo.
 - En caso de exención no es necesaria su presentación en la entidad bancaria, pero si debe acompañarse a la solicitud junto con la documentación justificativa de la exención prevista en la convocatoria.
- **Liquidación:**
 - Número de unidades e Importe unitario: no cumplimentar.
 - Importe y TOTAL A INGRESAR: estas casillas se rellenan automáticamente.

Imprimir cumplimentado: para efectuar el pago presencial. Se genera un PDF con todos los campos informados en la totalidad de ejemplares. Una vez impreso, es necesario introducir el

Código IBAN correspondiente a la entidad financiera asignada a la provincia a la que pertenece el centro educativo donde vaya a realizarse la prueba y firmar los tres ejemplares.

Pago con tarjeta (TPV virtual): Se podrá realizar el pago on line con tarjeta de crédito o débito.

3.2. Pago en la Entidad Bancaria y Presentación del Modelo

Una vez cumplimentado el Modelo 046:

- a) Si se pincha en el botón **“Pago con tarjeta”**: se podrá realizar el PAGO con TARJETA, permitiéndose el uso de cualquier tarjeta de crédito o débito, con independencia de cuál sea la entidad emisora.
- b) Si se pincha en el botón **“Imprimir cumplimentado”**: Se genera un PDF con todos los campos informados en la totalidad de ejemplares.
 - o En el apartado referente al “ingreso” será necesario introducir el número de cuenta manualmente, para el caso de ingreso a través de cuenta restringida, acudiendo a la Entidad Financiera determinada por el centro gestor. Las entidades financieras y códigos IBAN de cuentas restringidas para el ingreso de tasas correspondientes a cada una de las Direcciones Provinciales se detallan en la siguiente tabla:

ENTIDADES FINANCIERAS Y Código IBAN de cuentas restringidas

DIRECCIONES PROVINCIALES DE EDUCACIÓN	ENTIDAD FINANCIERA	Código IBAN
ÁVILA	CAIXABANK	ES11-2100-6305-04-1300418461
BURGOS	IBERCAJA, S.A.	ES42-2085-4891-83-0332774765
LEÓN	UNICAJA BANCO	ES65-2103-4280-13-0033082259
PALENCIA	UNICAJA BANCO	ES79-2103-4538-22-0033083313
SALAMANCA	UNICAJA BANCO	ES86-2103-2200-16-0031177834
SEGOVIA	CAIXABANK	ES56-2100-6127-72-1300021736
SORIA	UNICAJA BANCO	ES02-2103-2900-53-0031166492
VALLADOLID	UNICAJA BANCO	ES26-2103-4401-51-0033085525
ZAMORA	UNICAJA BANCO	ES33-2103-4600-83-0033085230

- o En el caso de que se seleccione el ingreso a través de entidad colaboradora, no será necesario introducir el número de cuenta. Una vez impreso el documento debe hacerse su ingreso en cualquiera de las entidades colaboradoras en la recaudación de tributos de Castilla y León:

[http://www.tributos.jcyl.es/web/jcyl/Tributos/es/Plantilla100/1284561102356/ / /](http://www.tributos.jcyl.es/web/jcyl/Tributos/es/Plantilla100/1284561102356/)

Entidades financieras que permiten el pago del modelo 046 en ventanilla:









- CaixaBank, S.A. (CaixaBank)
- Unicaja Banco, S.A. (Unicaja)
- Abanca Corporación Bancaria S.A.
- Cajas Rurales Unidas, Sociedad Cooperativa de Crédito (Cajamar)
- Caja Rural de Burgos, Fuentepelayo, Segovia y Castellidans, Soc. Coop. Cto. (Cajaviva)
- Caja Rural de Salamanca, Soc. Coop. Cto. (Caja Rural de Salamanca)
- Caja Rural de Soria, Soc. Coop. Cto.
- Caja Rural de Zamora
- Bankinter, S.A.
- Ibercaja Banco, S.A. (Ibercaja)
- Banco Sabadell, S.A.
- Banco Bilbao Vizcaya Argentaria, S.A. (BBVA)
- Targobank, S.A. (Targobank)

3.3. Modelo 046 para Pago Telemático. Acceso con certificado/DNI electrónico.

Para realizar el pago telemático el usuario deberá disponer de certificado digital de persona física, o DNI electrónico. Al escoger la opción de acceso al modelo 046 con certificado, si el usuario tiene varios certificados instalados en el navegador Internet Explorer, es necesario escoger aquel con el que se quiera realizar el trámite.



ACCESO AL MODELO 046

- **Modelo 046 on line. Acceso sin certificado.** Esta modalidad permite:
 - Realizar el pago del modelo 046 con tarjeta de débito o crédito de cualquier entidad financiera con TPV virtual.
 - Imprimir el modelo cumplimentado para efectuar el pago presencial mediante ingreso a través de **entidad colaboradora** o en la cuenta restringida determinada por el centro gestor.
 - Este acceso puede realizarse mediante Internet Explorer (en sus versiones 8 a 11), Google Chrome, Opera, Mozilla Firefox o Microsoft Edge.
 - Acceso al **Modelo 046** on line sin certificado.
 -  [Requisitos técnicos \(1.345 kbytes\)](#) 
 -  [Instrucciones de cumplimentación 046. Acceso sin certificado \(832 kbytes\)](#) 
- **Pago telemático del modelo 046. Acceso con certificado/DNI electrónico.** Acceso al modelo 046, mediante Internet Explorer, para pagos telemáticos con firma electrónica:
 - Acceso a **Modelo 046** para efectuar el pago telemático.
 -  [Requisitos técnicos \(1.345 kbytes\)](#) 
 -  [Instrucciones de cumplimentación 046. Acceso con certificado \(1.067 kbytes\)](#) 

Instrucciones de cumplimentación:

[https://tributos.jcyl.es/web/jcyl/Tributos/es/Plantilla100/1284270174781/ / /](https://tributos.jcyl.es/web/jcyl/Tributos/es/Plantilla100/1284270174781/)

Realizado el abono y validado el documento, se adjuntará a la solicitud el **“Ejemplar para el Centro Gestor”**.